


## Serrures à code mécanique 3 molettes CODECASE – Mode d'emploi


### Pour ouvrir



1. Alignez les molettes sur le code existant. Le code usine est 0-0-0



2. Tournez le bouton de 90° à droite ou à gauche selon le sens choisi au montage




3. Tournez le bouton de 90° en sens inverse



4. Brouillez votre code sur 3 chiffres aléatoires.

### Pour changer de code



1. Alignez les molettes sur le code ouvrant la serrure




2. Avec un trombone, maintenez enfoncé le pion de débrayage sous le bouton



3. Placez les molettes sur 3 nouveaux chiffres. Relâcher le pion de débrayage. Testez le nouveau code 3 fois porte ouverte

## UTILISATION EN AMBIANCE COLLECTIVE



La serrure CODECASE ne comporte pas de « clé de secours » pour ouvrir en cas d'oubli de code. En effet, ces clés, toujours dangereuses, sont souvent les mêmes pour des milliers de serrures. Dans les applications collectives, le gestionnaire des cases programme chaque serrure sur un code et l'enregistre dans une base de données. Il indique son code et son numéro de casier à chaque utilisateur. Si le code est oublié, il le retrouve dans sa base de données. Exemple :


CASE N°	CODE	CASE AFFECTEE A
1	597	Marie DUBOIS
2	718	Jean Dupont
3	239	Michel Durand

Pour que les utilisateurs ne puissent changer leurs codes sans l'en informer, la serrure est montée

avec le trou d'accès au pion décalé de 180° : le code est correct étant affiché, déposer la came et son limiteur de course. Faire tourner le rotor de 180°. Le trou se trouve à l'opposé du pion de débrayage qui n'est plus accessible. Remonter la came. Pour changer de code, on procèdera à l'opération inverse. Si un utilisateur veut changer son code, il doit demander au gestionnaire de le faire pour lui.

### CASIERS VESTIAIRES CONSIGNES

#### SERRURE A COMBINAISON 4 MOLETTES 1844 - code brouillé + pass



#### Caractéristiques Techniques :

- L'utilisation de la clé permet au code de se remettre en place automatiquement.
- Identification de la combinaison avec la clé passe-partout.
- En cas d'urgence, la serrure s'ouvre avec la clé pass.
- 10 000 combinaisons en libre choix.
- Disponible en versions droite et gauche / noir et argent.
- Montée en surface ou incorporée dans un panneau.
- Stator et bouton en zamak. Seulement pour une utilisation intérieure (aucune protection IP)
- Résistance maximale 30kg.

#### Instructions d'utilisation :

- La serrure est livrée avec le code 3 3 3 3.
- Pour des raisons de sécurité, nous vous conseillons de personnaliser aussitôt avec votre code personnel.
- Ne pas lubrifier la serrure.
- Assurez-vous d'une bonne rotation de la came.
- La serrure peut être exposée à des températures allant de 0° à 50°C.
- Certains éléments peuvent endommager la serrure : moisissures, poussières, feu, etc...
- Nettoyer la serrure avec un chiffon sec, ne pas utiliser de détergents.
- Ne pas insérer de corps étrangers dans le mécanisme.

